

PROYECTO CABLE SAN CRISTOBAL

REGISTRO FOTOGRÁFICO DEL INVENTARIO DE REDES HIDRAULICAS

POZO	Dirección	Nombre de la foto panorámica con señalización	Nombre de la foto Identificación pozo	Nombre de la foto funcionamiento del pozo	Foto panorámica señalización	Nombre de la foto Identificación pozo	Foto funcionamiento del pozo
1	CMP130514	Kr 4 este con calle 41 Bis sur	101-4297	101-4299	101-4300		
2	CMP130416	Kr 4 este con calle 41 sur	101-4301	101-4303	101-4304		
3	PNT 71251	Kr 4 este con calle 41 sur	101-4305	101-4307	101-4308		
4	CMP130346	Kr 4 este con calle 40A sur	101-4309	101-4311	101-4312		
5	PMP78754	Kr 4 este con calle 40A sur	101-4313	101-4315	101-4316		
6	PSR115778	calle 41 sur con Kr 4 este	101-4321	101-4323	101-4324		
7	PSR115779	calle 41 sur con Kr 4 este	101-4325	101-4326	101-4328		
8	PSR115178A	Kr 4 este con calle 41 sur	101-4317	101-4319	101-4320		
9	CMP130330	calle 40A sur # 3C- 61 este	101-4329	101-4330	101-4332		
10	CMT 79879	calle 40A sur con Kr 3C este	101-4333	101-4334	101-4335		
11	PMP77945	calle 40A sur con Kr 3C este	101-4337	101-4338	101-4339		
12	PSR115175	Kr 3C este con calle 40A sur	101-4341	101-4342	101-4344		
13	PSR115176	Kr 3C este con calle 40A sur	101-4345	101-4346	101-4348		
14	PSR115173	calle 40A sur con Kr 3C este	101-4349	101-4350	101-4352		
15	PSR115174	calle 40A sur con Kr 3C este	101-4353	101-4354	101-4355		
16	CMP130251	calle 40A sur con Kr 3A este	101-4361	101-4362	101-4364		
17	PMP77970	calle 40A sur con Kr 3A este	101-4357	101-4358	101-4359		
18	PSR115177A	Kr 3A este con calle 40A sur	101-4369	101-4370	101-4371		
19	PSR115177	calle 40A sur con Kr 3A este	101-4373	101-4374	101-4376		
20	PSR115067A	calle 40A sur con Kr 3A este	101-4377	101-4378	101-4380		
21	PSR115066	calle 41 sur con Kr 3A este	101-4381	101-4382	101-4384		
22	PSR115067	calle 40A sur con Kr 3A este	101-4365	101-4366	101-4368		
23							
24							
25							

06-08-2021

111

Fecha: 06-08-2021 Consecutivo: 1
 Dirección: Km 4 este con calle 47 BIS SUR
 Levanto: Wendy Alvarez Payares
 Pozo Numero: CMPI30 514
 Cota Rasante: 2749.52
 Tipo Sistema: ☐ Aguas Lluvias ☒ Aguas Residuales ☐ Combinado
 Tipo de Pozo: ☒ Pozo ☐ Camara ☐ Alivio

Tapa
 Existe? ☒ Si ☐ No
 Tipo de Tapa: ☐ Ferrocemento ☒ Concreto ☐ Hierro sin Bisagra
☐ Hierro con bisagra ☐ Tapa Seguridad ☐ Tapa en fibra
 Estado? ☒ Bueno ☐ Regular ☐ Malo
 Diagnóstico: ☐ Cambiar ☐ Reparar ☒ No Requiere

Cargue
 Existe? ☒ Si ☐ No
 Estado? ☒ Bueno ☐ Regular ☐ Malo
☐ Grietas ☐ Partido ☐ Hundido
 Diagnóstico: ☐ Cambiar ☐ Reparar ☒ No Requiere

Cono
 Existe? ☐ Si ☒ No
 Estado? ☐ Bueno ☐ Regular ☐ Malo
☐ Grietas ☐ Partido ☐ Hundido
 Diagnóstico: ☐ Cambiar ☐ Reparar ☐ No Requiere

Cilindro
 Material: ☒ Mampostería ☐ Concreto ☐ GRP
 Estado? ☒ Bueno ☐ Regular ☐ Malo
☐ Grietas ☐ Partido ☐ Huecos
☐ Sin Pañete ☐ Otro Cual?
 Diagnóstico: ☐ Cambiar ☐ Reparar ☒ No Requiere

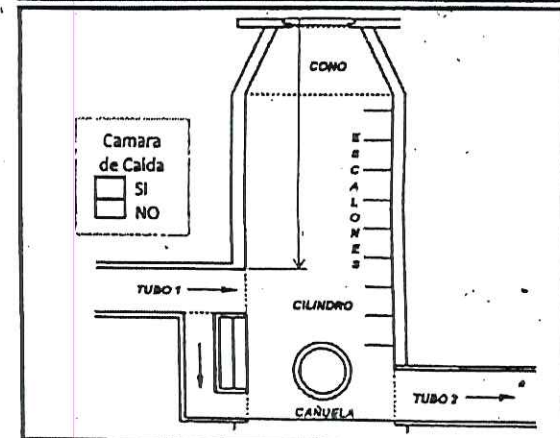
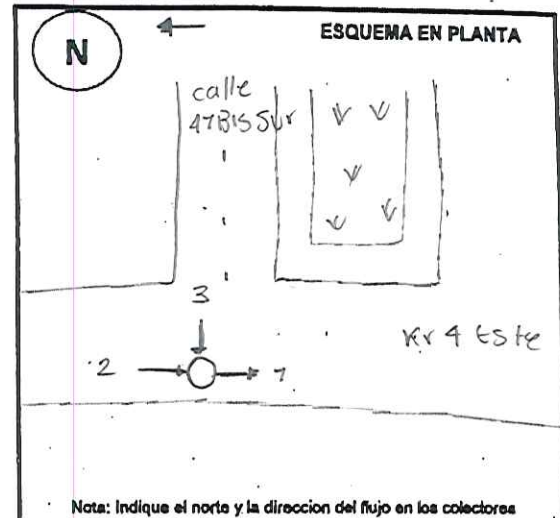
Cañuela
 Estado? ☒ Bueno ☐ Regular ☐ Malo
☐ Sedimentada ☐ Desgastada ☐ Socavacion
 Diagnóstico: ☐ Cambiar ☐ Reparar ☒ No Requiere

Escalones
 Existe? ☒ Si ☐ No
 Tipo Escalones: ☒ Escalones ☐ Ladrillos
 Estado? ☒ Bueno ☐ Regular ☐ Malo
☐ Dobladillos ☐ Fallan ☐ Corroidos
 Diagnóstico: ☐ Cambiar ☐ Reparar ☒ No Requiere

Estado Pozo
 Estado? ☐ Infiltración ☐ Represado ☐ Con basura
☐ Raíces ☐ Fuera de Servicio ☐ Lleno de tierra

Nombre de la fotos: 101-4297 A 101-4300

FORMATO DE INSPECCION DE POZOS



No	Diámetro (m)	Profun. a clave (m)	Material
1	8"	7.97	gr. ss
2	8"	7.96	gr. ss.
3	8"	7.76	concreto
4			
5			
6			
7			
8			

Observaciones:

Fecha: 06-08-2021 Consecutivo: 2
 Dirección: Kr 4 este con calle 47 SUR
 Levante: Wendy Alvarez Payares
 Pozo Numero: CHP130 416
 Cota Rasante: 2752.71

Tipo Sistema: ☐ Aguas Lluvias ☒ Aguas Residuales ☐ Combinado
 Tipo de Pozo: ☒ Pozo ☐ Cámara ☐ Alivio

Tapa
 Existe? ☒ SI ☐ No
 Tipo de Tapa: ☐ Ferrocemento ☒ Concreto ☐ Hierro sin Bisagra
☐ Hierro con bisagra ☐ Tapa Seguridad ☐ Tapa en fibra
 Estado? ☒ Bueno ☐ Regular ☐ Malo
 Diagnóstico: ☐ Cambiar ☐ Reparar ☒ No Requiere

Cargue
 Existe? ☒ SI ☐ No
 Estado? ☒ Bueno ☐ Regular ☐ Malo
☐ Grietas ☐ Partido ☐ Hundido
 Diagnóstico: ☐ Cambiar ☐ Reparar ☒ No Requiere

Cono
 Existe? ☐ SI ☒ No
 Estado? ☐ Bueno ☐ Regular ☐ Malo
☐ Grietas ☐ Partido ☐ Hundido
 Diagnóstico: ☐ Cambiar ☐ Reparar ☐ No Requiere

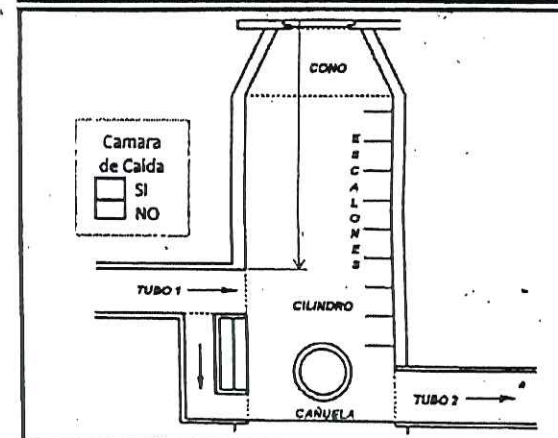
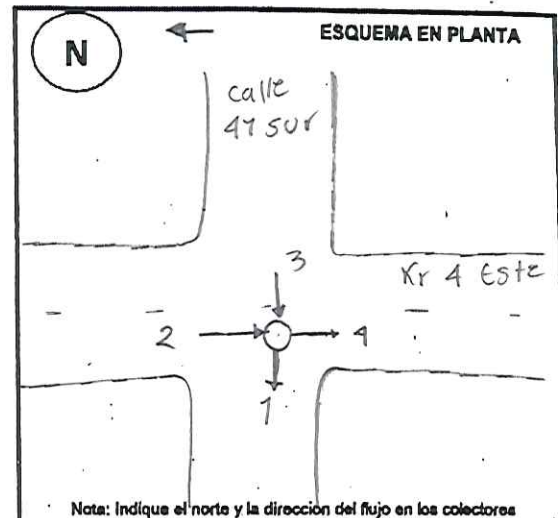
Cilindro
 Material: ☒ Mampostería ☐ Concreto ☐ GRP
 Estado? ☒ Bueno ☐ Regular ☐ Malo
☐ Grietas ☐ Partido ☐ Huecos
☐ Sin Pañete ☐ Otro Cual?
 Diagnóstico: ☐ Cambiar ☐ Reparar ☒ No Requiere

Cañuela
 Estado? ☒ Bueno ☐ Regular ☐ Malo
☐ Sedimentada ☐ Desgastada ☐ Socavación
 Diagnóstico: ☐ Cambiar ☐ Reparar ☒ No Requiere

Escalones
 Existe? ☒ SI ☐ No
 Tipo Escalones: ☒ Escalones ☐ Ladrillos
 Estado? ☐ Bueno ☒ Regular ☐ Malo
☐ Dobladillos ☐ Faltan ☒ Corridos
 Diagnóstico: ☐ Cambiar ☐ Reparar ☐ No Requiere

Estado Pozo
 Estado? ☐ Infiltración ☐ Represado ☐ Con basura
☐ Raíces ☐ Fuera de Servicio ☐ Lleno de tierra

FORMATO DE INSPECCION DE POZOS



No	Diámetro (m)	Profun. a clave (m)	Material
1	8"	2.66	PVC
2	8"	2.42	gres.
3	8"	2.00	PVC
4	8"	1.36	gres.
5			
6			
7			
8			

Observaciones:

Nombre de la fotos: 101-4307 A 101-4309

Fecha: 06-08-2021 Consecutivo: 3
 Dirección: KR 4 Este con Calle 47 Sur
 Levanto: Wendy Alvarez Pajares
 Pozo Numero: PMI 77251
 Cota Rasante: 2752.88
 Tipo Sistema: ☒ Aguas Lluvias ☐ Aguas Residuales ☐ Combinado
 Tipo de Pozo: ☒ Pozo ☐ Camara ☐ Alivio

Tapa
 Existe? ☒ Si ☐ No
 Tipo de Tapa: ☐ Ferrocemento ☐ Concreto ☐ Hierro sin Bisagra
☐ Hierro con bisagra ☐ Tapa Seguridad ☒ Tapa en fibra
 Estado? ☒ Bueno ☐ Regular ☐ Malo
 Diagnostico: ☐ Cambiar ☐ Reparar ☒ No Requiere

Cargue
 Existe? ☒ Si ☐ No
 Estado? ☒ Bueno ☐ Regular ☐ Malo
☐ Grietas ☐ Partido ☐ Hundido
 Diagnostico: ☐ Cambiar ☐ Reparar ☒ No Requiere

Cono
 Existe? ☐ Si ☒ No
 Estado? ☐ Bueno ☐ Regular ☐ Malo
☐ Grietas ☐ Partido ☐ Hundido
 Diagnostico: ☐ Cambiar ☐ Reparar ☐ No Requiere

Cilindro
 Material: ☐ Mamposteria ☒ Concreto ☐ GRP
 Estado? ☒ Bueno ☐ Regular ☐ Malo
☐ Grietas ☐ Partido ☐ Huecos
☐ Sin Pañete ☐ Otro Cual?
 Diagnostico: ☐ Cambiar ☐ Reparar ☒ No Requiere

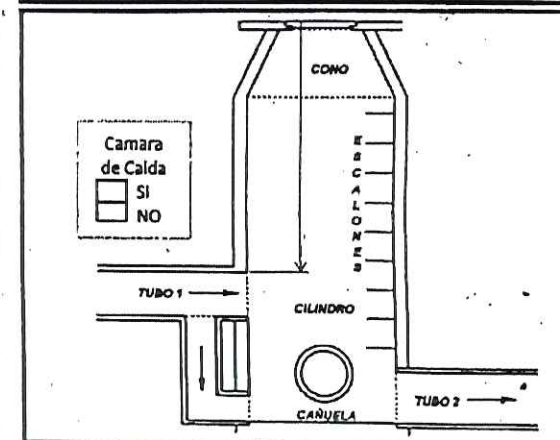
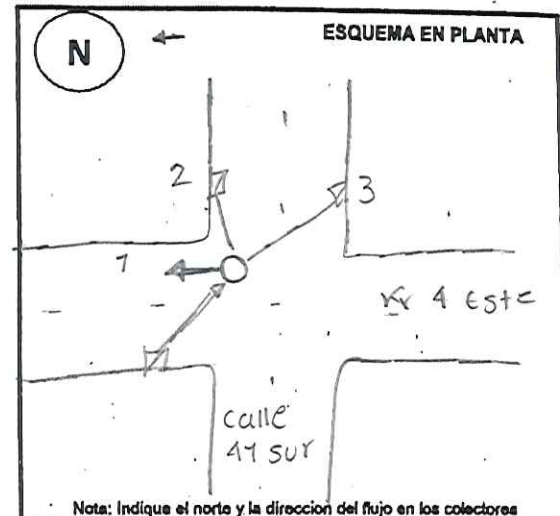
Cañuela
 Estado? ☐ Bueno ☐ Regular ☒ Malo
☒ Sedimentada ☒ Desgastada ☐ Socavacion
 Diagnostico: ☐ Cambiar ☐ Reparar ☐ No Requiere

Escalones
 Existe? ☒ Si ☐ No
 Tipo Escalones: ☒ Escalones ☐ Ladrillos
 Estado? ☒ Bueno ☐ Regular ☐ Malo
☐ Dobladis ☐ Fallan ☐ Corroidos
 Diagnostico: ☐ Cambiar ☐ Reparar ☒ No Requiere

Estado Pozo
 Estado? ☐ Infiltracion ☐ Represado ☐ Con basura
☐ Raices ☐ Fuera de Servicio ☐ Lleno de tierra

Nombre de la fotos: 101-4303 A 101-4308

FORMATO DE INSPECCION DE POZOS



No	Diámetro (m)	Profun. a clave (m)	Material
1	12"	1.78	PVC
2	8"	0.80	PVC
3	8"	0.90	PVC
4	8"	0.94	PVC
5			
6			
7			
8			

Observaciones:



acueducto
AGUA, ALCANTARILLADO Y ASEO DE BOGOTÁ

FORMATO DE INSPECCION DE POZOS

Fecha: 06-08-2021 Consecutivo: 4
 Direccion: Ki 4 Este con Calle 40A Sur
 Levanto: Uendy Alvarez Payares
 Pozo Numero: CMP 130346
 Cota Rasante: 2251.78

Tipo Sistema: ☐ Aguas Lluvias ☒ Aguas Residuales ☐ Combinado
 Tipo de Pozo: ☒ Pozo ☐ Camera ☐ Alivio

Tapa
 Existe? ☒ Si ☐ No
 Tipo de Tapa: ☐ Ferrocemento ☐ Concreto ☐ Hierro sin Bisagra
☐ Hierro con bisagra ☐ Tapa Seguridad ☒ Tapa en fibra
 Estado? ☒ Bueno ☐ Regular ☐ Malo
 Diagnostico: ☐ Cambiar ☐ Reparar ☒ No Requiere

Cargue
 Existe? ☒ Si ☐ No
 Estado? ☒ Bueno ☐ Regular ☐ Malo
☐ Grietas ☐ Partido ☐ Hundido
 Diagnostico: ☐ Cambiar ☐ Reparar ☒ No Requiere

Cono
 Existe? ☐ Si ☒ No
 Estado? ☐ Bueno ☐ Regular ☐ Malo
☐ Grietas ☐ Partido ☐ Hundido
 Diagnostico: ☐ Cambiar ☐ Reparar ☐ No Requiere

Cilindro
 Material: ☒ Mamposteria ☐ Concreto ☐ GRP
 Estado? ☒ Bueno ☐ Regular ☐ Malo
☐ Grietas ☐ Partido ☐ Huecos
☐ Sin Pañete ☐ Otro Cual?
 Diagnostico: ☐ Cambiar ☐ Reparar ☒ No Requiere

Cañuela
 Estado? ☒ Bueno ☐ Regular ☐ Malo
☐ Sedimentada ☐ Desgastada ☐ Socavacion
 Diagnostico: ☐ Cambiar ☐ Reparar ☒ No Requiere

Escalones
 Existe? ☒ Si ☐ No
 Tipo Escalones: ☒ Escalones ☐ Ladrillos
 Estado? ☒ Bueno ☐ Regular ☐ Malo
☐ Dobladis ☐ Fallan ☐ Corridos
 Diagnostico: ☐ Cambiar ☐ Reparar ☒ No Requiere

Estado Pozo
 Estado? ☐ Infiltracion ☐ Represado ☐ Con basura
☐ Raices ☐ Fuera de Servicio ☐ Lleno de tierra

ESQUEMA EN PLANTA

N

Calle 40A Sur

Ki 4 Este

Nota: Indique el norte y la direccion del flujo en los colectores

COMO

Camara de Calda

SI NO

TUBO 1

CILINDRO


CARVELA

TUBO 2

No	Diámetro (m)	Profun. a clave (m)	Material
1	8"	1.94	gress
2	8"	1.34	gress
3	8"	1.62	PUC
4	8"	1.78	gress
5			
6			
7			
8			

Observaciones:

Nombre de la fotos: 101-4309 A 101-4312



acueducto
AGUA, ALCANTARILLADO Y ASEO DE BOGOTÁ

Fecha: 06-08-2021 Consecutivo: 5
 Dirección: Kr 4 este con calle 40 A SUR
 Levanto: Wendy Alvarez Payares
 Pozo Numero: PMP 78754
 Cota Rasante: 2751.97
 Tipo Sistema: ☒ Aguas Lluvias ☐ Aguas Residuales ☐ Combinado
 Tipo de Pozo: ☒ Pozo ☐ Camara ☐ Alivio

Tapa
 Existe? ☒ Si ☐ No
 Tipo de Tapa: ☐ Ferrocemento ☒ Concreto ☐ Hierro sin Bisagra
☐ Hierro con bisagra ☐ Tapa Seguridad ☐ Tapa en fibra
 Estado? ☒ Bueno ☐ Regular ☐ Malo
 Diagnostico: ☐ Cambiar ☐ Reparar ☒ No Requiere

Cargue
 Existe? ☒ Si ☐ No
 Estado? ☒ Bueno ☐ Regular ☐ Malo
☐ Grietas ☐ Partido ☐ Hundido
 Diagnostico: ☐ Cambiar ☐ Reparar ☒ No Requiere

Cono
 Existe? ☐ Si ☒ No
 Estado? ☐ Bueno ☐ Regular ☐ Malo
☐ Grietas ☐ Partido ☐ Hundido
 Diagnostico: ☐ Cambiar ☐ Reparar ☐ No Requiere

Cilindro
 Material: ☐ Mamposteria ☒ Concreto ☐ GRP
 Estado? ☒ Bueno ☐ Regular ☐ Malo
☐ Grietas ☐ Partido ☐ Huecos
☐ Sin Pañete ☐ Otro Cual?
 Diagnostico: ☐ Cambiar ☐ Reparar ☒ No Requiere

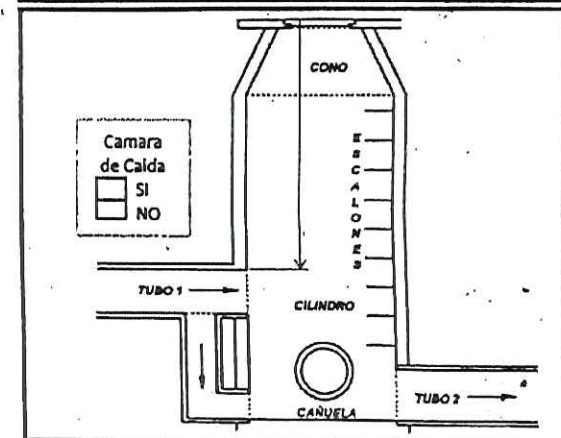
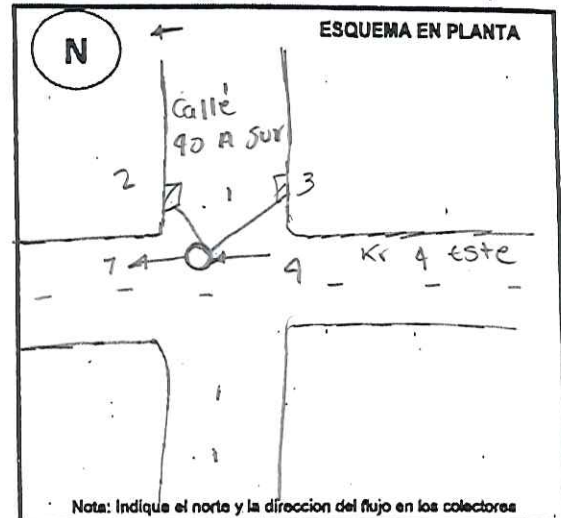
Cañuela
 Estado? ☒ Bueno ☐ Regular ☐ Malo
☐ Sedimentada ☐ Desgastada ☐ Socavacion
 Diagnostico: ☐ Cambiar ☐ Reparar ☒ No Requiere

Escalones
 Existe? ☐ Si ☒ No
 Tipo Escalones: ☐ Escalones ☐ Ladrillos
 Estado? ☐ Bueno ☐ Regular ☐ Malo
☐ Dobladillos ☐ Faltan ☐ Corroidos
 Diagnostico: ☐ Cambiar ☐ Reparar ☐ No Requiere

Estado Pozo
 Estado? ☐ Infiltracion ☐ Represado ☐ Con basura
☐ Raices ☐ Fuera de Servicio ☐ Lleno de tierra


Nombre de la fotos: 101-4313 A 101-4316

FORMATO DE INSPECCION DE POZOS



No	Diámetro (m)	Profun. a clave (m)	Material
1	12"	0.68	PVC
2	8"	0.37	PVC
3	8"	0.55	PVC
4	12"	0.66	PVC
5			
6			
7			
8			

Observaciones: _____



INSPECCIÓN DE SUMIDEROS

acueducto

Fecha Inspección 06-08-2021

Dir. Antigua

Dir. Nueva

id_sig: PSR 115178

calle 41 sur con Kr 4 este

Costado NORTE

Inspector Wendy Alvarez

Barrio La Victoria

Calzada mixta

1. CONSTRUCCION Y ESTADO DE LA REJILLA Y TAPA DEL SUMIDERO

Tipo de sumidero:

Transversal

Lateral

Convencional

☐
☐
☒

Material de la
rejilla:

Concreto

Hierro

Otro

☒
☐
☐

Tamaño Rejilla(cm):

45x85

70x35

90x35

150x50

☐
☐
☐
☒

Condición
estructural de la
Rejilla:

Buena

Fracturada

Desportillada

Rota

Ausente

☐
☐
☒
☐
☐

Longitud Abertura
Lateral(cm):

100

150

200

250

☐
☐
☐
☐

Condición Tapa de
Acceso:

Buena

Fracturada

Desportillada

Rota

Ausente

☐
☐
☐
☐
☐

2. CONSTRUCCION Y ESTADO DEL SUMIDERO

Reparación requerida:

Ninguna

Muro

Marco

Otra:

☐
☐
☐
☐

Estado de la vía:

Pavimentada

Sin Pavim.

☒
☐

3. CONDICIONES DE SERVICIO

Estado de Obstrucción.
Nivel de sedimentación
dentro del sumidero

1/4

1/2

3/4

Total

☐
☐
☐
☒

Rejilla colmatada

1/4

1/2

3/4

Total

☐
☐
☐
☒

Presencia de Olores:

Si

☒

No

☐

Comentarios adicionales o trabajo urgente requerido

Sumidero colmatado se mide profundidad 1.26 m

Wendy Alvarez P.

Firma Inspector

101-4321 A

101-4324



INSPECCIÓN DE SUMIDEROS

Fecha Inspección 06-08-2021

Dir. Antigua

Dir. Nueva Calle 47 Sur con K. 4 Este

id_sig: PSR115179

Costado Sur
Inspector Wendy Alvarez
Barrio la victoria.
Calzada mixta

1. CONSTRUCCION Y ESTADO DE LA REJILLA Y TAPA DEL SUMIDERO

Tipo de sumidero:	Transversal	<input type="checkbox"/>	Material de la rejilla:	Concreto	<input checked="" type="checkbox"/>
	Lateral	<input type="checkbox"/>		Hierro	<input type="checkbox"/>
	Convencional	<input checked="" type="checkbox"/>		Otro	<input type="checkbox"/>
Tamaño Rejilla(cm):	45x85	<input type="checkbox"/>	Condición estructural de la Rejilla:	Buena	<input type="checkbox"/>
	70x35	<input type="checkbox"/>		Fracturada	<input type="checkbox"/>
	90x35	<input type="checkbox"/>		Desportillada	<input checked="" type="checkbox"/>
	150x50	<input checked="" type="checkbox"/>		Rota	<input type="checkbox"/>
Longitud Abertura Lateral(cm):	100	<input type="checkbox"/>	Condición Tapa de Acceso:	Buena	<input type="checkbox"/>
	150	<input type="checkbox"/>		Fracturada	<input type="checkbox"/>
	200	<input type="checkbox"/>		Desportillada	<input type="checkbox"/>
	250	<input type="checkbox"/>		Rota	<input type="checkbox"/>
				Ausente	<input type="checkbox"/>

2. CONSTRUCCION Y ESTADO DEL SUMIDERO

Reparación requerida:	Ninguna	<input type="checkbox"/>	Estado de la vía:	Pavimentada	<input checked="" type="checkbox"/>
	Muro	<input type="checkbox"/>		Sin Pavim.	<input type="checkbox"/>
	Marco	<input type="checkbox"/>			
	Otra:	<input type="checkbox"/>			

3. CONDICIONES DE SERVICIO

Estado de Obstrucción. Nivel de sedimentación dentro del sumidero	1/4	<input type="checkbox"/>	Rejilla colmatada	1/4	<input type="checkbox"/>
	1/2	<input type="checkbox"/>		1/2	<input type="checkbox"/>
	3/4	<input type="checkbox"/>		3/4	<input type="checkbox"/>
	Total	<input checked="" type="checkbox"/>		Total	<input checked="" type="checkbox"/>
Presencia de Olores:	Si	<input checked="" type="checkbox"/>	No	<input type="checkbox"/>	


Comentarios adicionales o trabajo urgente requerido

sumidero colmatado se mide profundidad 1.24m

Wendy Alvarez P.

Firma Inspector

101-4325 A 101-4328



INSPECCIÓN DE SUMIDEROS

acueducto

Fecha Inspección 06-08-2021

Dir. Antigua

Dir. Nueva

id_sig: PSR115178A

Costado occidente

Inspector Wendy Alvarez

Barrio La Victoria

Calzada mixta

1. CONSTRUCCION Y ESTADO DE LA REJILLA Y TAPA DEL SUMIDERO

Tipo de sumidero:	Transversal	<input type="checkbox"/>	Material de la rejilla:	Concreto	<input checked="" type="checkbox"/>
	Lateral	<input type="checkbox"/>		Hierro	<input type="checkbox"/>
	Convencional	<input checked="" type="checkbox"/>		Otro	<input type="checkbox"/>
Tamaño Rejilla(cm):	45x85	<input checked="" type="checkbox"/>	Condición estructural de la Rejilla:	Buena	<input checked="" type="checkbox"/>
	70x35	<input type="checkbox"/>		Fracturada	<input type="checkbox"/>
	90x35	<input type="checkbox"/>		Desportillada	<input type="checkbox"/>
	150x50	<input type="checkbox"/>		Rota	<input type="checkbox"/>
Longitud Abertura Lateral(cm):	100	<input type="checkbox"/>	Condición Tapa de Acceso:	Buena	<input type="checkbox"/>
	150	<input type="checkbox"/>		Fracturada	<input type="checkbox"/>
	200	<input type="checkbox"/>		Desportillada	<input type="checkbox"/>
	250	<input type="checkbox"/>		Rota	<input type="checkbox"/>
				Ausente	<input type="checkbox"/>

2. CONSTRUCCION Y ESTADO DEL SUMIDERO

Reparación requerida:	Ninguna	<input type="checkbox"/>	Estado de la vía:	Pavimentada	<input checked="" type="checkbox"/>
	Muro	<input type="checkbox"/>		Sin Pavim.	<input type="checkbox"/>
	Marco	<input type="checkbox"/>			
	Otra:	<input type="checkbox"/>			

3. CONDICIONES DE SERVICIO

Estado de Obstrucción. Nivel de sedimentación dentro del sumidero	1/4	<input type="checkbox"/>	Rejilla colmatada	1/4	<input checked="" type="checkbox"/>
	1/2	<input type="checkbox"/>		1/2	<input type="checkbox"/>
	3/4	<input checked="" type="checkbox"/>		3/4	<input type="checkbox"/>
	Total	<input type="checkbox"/>		Total	<input type="checkbox"/>
Presencia de Olores:	Si	<input checked="" type="checkbox"/>	No	<input type="checkbox"/>	

Comentarios adicionales o trabajo urgente requerido

sumidero lleno de basura
Tubería 8" - PVC - cota clave 0.65m

Wendy Alvarez P.

Firma Inspector

101- 4317 A 101- 4320

FORMATO DE INSPECCION DE POZOS

Fecha: 06-08-2021 Consecutivo: 9
 Dirección: calle 40 A Sur # 30-67 este
 Levanto: Wendy Alvarez Payares
 Pozo Numero: CMP 130330
 Cota Rasante: 2747.43

Tipo Sistema: ☐ Aguas Lluvias ☐ Aguas Residuales ☒ Combinado
 Tipo de Pozo: ☒ Pozo ☐ Cámara ☐ Alivio

Tapa
 Existe? ☒ Si ☐ No
 Tipo de Tapa: ☐ Ferrocemento ☒ Concreto ☐ Hierro sin Bisagra
☐ Hierro con bisagra ☐ Tapa Seguridad ☐ Tapa en fibra
 Estado? ☐ Bueno ☒ Regular ☐ Malo
 Diagnóstico: ☐ Cambiar ☒ Reparar ☐ No Requiere

Cargue
 Existe? ☒ Si ☐ No
 Estado? ☒ Bueno ☐ Regular ☐ Malo
☐ Grietas ☐ Partido ☐ Hundido
 Diagnóstico: ☐ Cambiar ☐ Reparar ☒ No Requiere

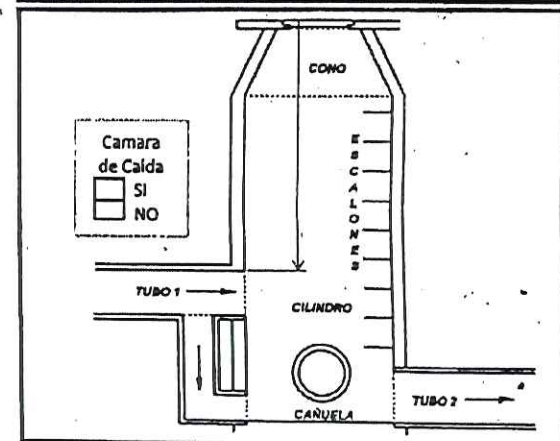
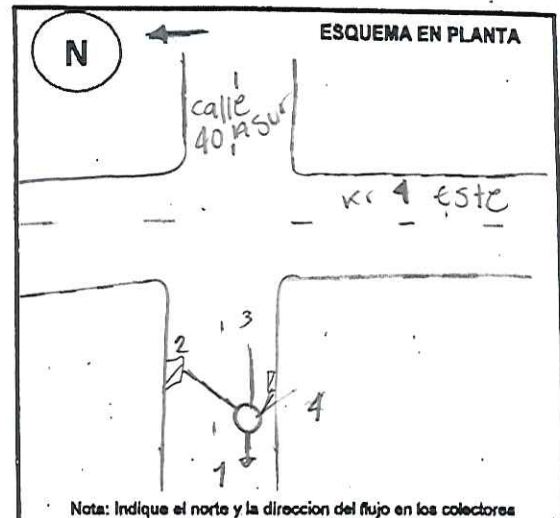
Cono
 Existe? ☐ Si ☒ No
 Estado? ☐ Bueno ☐ Regular ☐ Malo
☐ Grietas ☐ Partido ☐ Hundido
 Diagnóstico: ☐ Cambiar ☐ Reparar ☐ No Requiere

Cilindro
 Material: ☒ Mampostería ☐ Concreto ☐ GRP
 Estado? ☒ Bueno ☐ Regular ☐ Malo
☐ Grietas ☐ Partido ☐ Huecos
☐ Sin Pañete ☐ Otro Cual?
 Diagnóstico: ☐ Cambiar ☐ Reparar ☒ No Requiere

Cañuela
 Estado? ☒ Bueno ☐ Regular ☐ Malo
☐ Sedimentada ☐ Desgastada ☐ Socavacion
 Diagnóstico: ☐ Cambiar ☐ Reparar ☒ No Requiere

Escalones
 Existe? ☒ Si ☐ No
 Tipo Escalones: ☒ Escalones ☐ Ladrillos
 Estado? ☒ Bueno ☐ Regular ☐ Malo
☐ Dobladillos ☐ Faltan ☐ Corroidos
 Diagnóstico: ☐ Cambiar ☐ Reparar ☒ No Requiere

Estado Pozo
 Estado? ☐ Infiltración ☐ Represado ☐ Con basura
☐ Raíces ☐ Fuera de Servicio ☐ Lleno de tierra



No	Diámetro (m)	Profun. a clave (m)	Material
1	8"	2.58	concreto
2	8"	0.98	gres
3	8"	2.38	gres
4	8"	7.00	gres
5			
6			
7			
8			

Observaciones:

Nombre de la fotos: 101-4329 A 101-4332



Estado Pozo			
Estado?	<input type="checkbox"/> Infiltración	<input type="checkbox"/> Represado	<input type="checkbox"/> Con basura
	<input type="checkbox"/> Raíces	<input type="checkbox"/> Fuera de Servicio	<input type="checkbox"/> Lleno de tierra

Nombre de la fotos: 101-4333 A 101-4336

ESQUEMA EN PLANTA

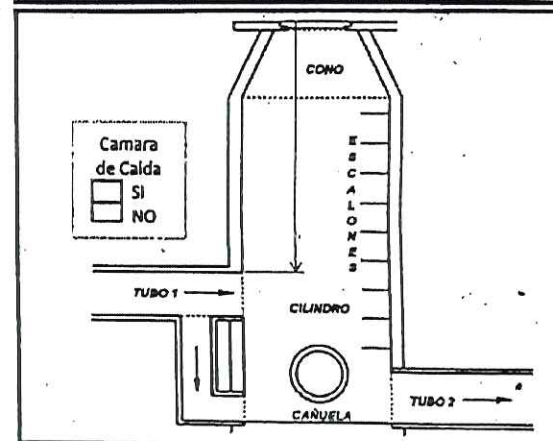
N

Calle 40 ASU

Rc 3 C ESTO

1, 2, 3, 4

Nota: Indique el norte y la dirección del flujo en los colectores



No	Diámetro (m)	Profun. a clave (m)	Material
1	8"	7.64	gress
2	8"	1.36	gress
3	8"	7.67	Concreto
4	8"	7.94	gress
5			
6			
7			
8			

Observaciones: _____

Fecha: 06-08-2021 Consecutivo: 11
 Dirección: caliz 40 A SUR con Kr 3C Este
 Levanto: Wendy Alvarez Payares
 Pozo Numero: PMP 77975
 Cota Rasante: 2741.63
 Tipo Sistema: ☒ Aguas Lluvias ☒ Aguas Residuales ☐ Combinado
 Tipo de Pozo: ☒ Pozo ☐ Camara ☐ Alivio

Tapa
 Existe? ☒ Si ☐ No
 Tipo de Tapa: ☐ Ferrocemento ☒ Concreto ☐ Hierro sin Bisagra
☐ Hierro con bisagra ☐ Tapa Seguridad ☐ Tapa en fibra
 Estado? ☐ Bueno ☐ Regular ☐ Malo
 Diagnostico: ☐ Cambiar ☐ Reparar ☐ No Requiere

Cargue
 Existe? ☒ Si ☐ No
 Estado? ☒ Bueno ☐ Regular ☐ Malo
☐ Grietas ☐ Partido ☐ Hundido
 Diagnostico: ☐ Cambiar ☐ Reparar ☒ No Requiere

Cono
 Existe? ☐ Si ☒ No
 Estado? ☐ Bueno ☐ Regular ☐ Malo
☐ Grietas ☐ Partido ☐ Hundido
 Diagnostico: ☐ Cambiar ☐ Reparar ☐ No Requiere

Cilindro
 Material: ☒ Mamposteria ☐ Concreto ☐ GRP
 Estado? ☒ Bueno ☐ Regular ☐ Malo
☐ Grietas ☐ Partido ☐ Huecos
☐ Sin Pañete ☐ Otro Cual?
 Diagnostico: ☐ Cambiar ☐ Reparar ☒ No Requiere

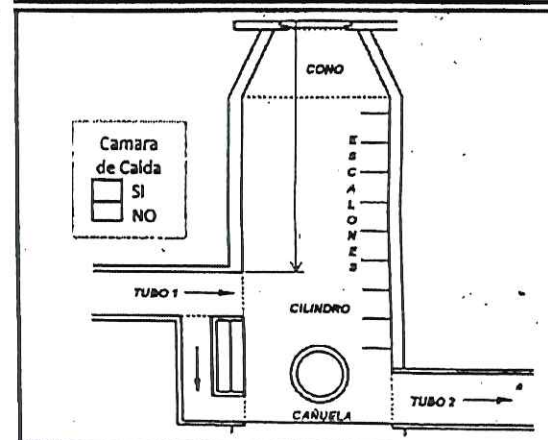
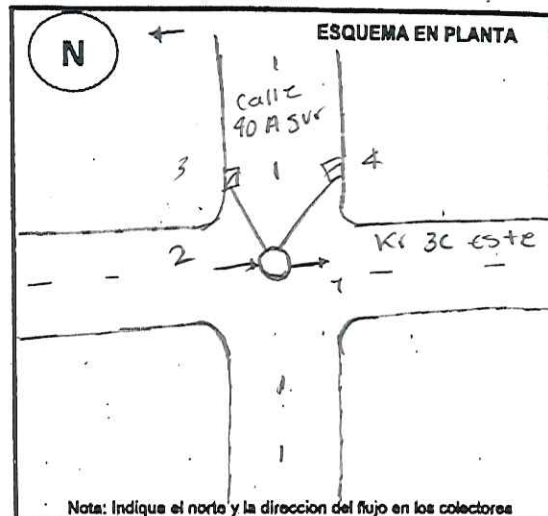
Cañuela
 Estado? ☒ Bueno ☐ Regular ☐ Malo
☐ Sedimentada ☐ Desgastada ☐ Socavacion
 Diagnostico: ☐ Cambiar ☐ Reparar ☒ No Requiere

Escalones
 Existe? ☒ Si ☐ No
 Tipo Escalones: ☒ Escalones ☐ Ladrillos
 Estado? ☒ Bueno ☐ Regular ☐ Malo
☐ Dobladros ☒ Fallan ☐ Corridos
 Diagnostico: ☐ Cambiar ☒ Reparar ☐ No Requiere

Estado Pozo
 Estado? ☐ Infiltracion ☐ Represado ☐ Con basura
☐ Raíces ☐ Fuera de Servicio ☐ Lleno de tierra

Nombre de la fotos: 101-4337 A 101-4340

FORMATO DE INSPECCION DE POZOS



No	Diámetro (m)	Profun. a clave (m)	Material
1	36"	2.80	Concreto
2	36"	2.80	concreto
3	8"	1.26	gres
4	8"	0.98	gres
5			
6			
7			
8			

Observaciones:



INSPECCIÓN DE SUMIDEROS

Fecha Inspección 06-08-2021

Dir. Antigua

Dir. Nueva

id_sig: PSR115775

Costado occidente
Inspector Wendy Alvarez
Barrio La Victoria
Calzada mixta

1. CONSTRUCCION Y ESTADO DE LA REJILLA Y TAPA DEL SUMIDERO

Tipo de sumidero:	Transversal	<input type="checkbox"/>	Material de la rejilla:	Concreto	<input checked="" type="checkbox"/>
	Lateral	<input type="checkbox"/>		Hierro	<input type="checkbox"/>
	Convencional	<input checked="" type="checkbox"/>		Otro	<input type="checkbox"/>
Tamaño Rejilla(cm):	45x85	<input checked="" type="checkbox"/>	Condición estructural de la Rejilla:	Buena	<input checked="" type="checkbox"/>
	70x35	<input type="checkbox"/>		Fracturada	<input type="checkbox"/>
	90x35	<input type="checkbox"/>		Desportillada	<input type="checkbox"/>
	150x50	<input type="checkbox"/>		Rota	<input type="checkbox"/>
Longitud Abertura Lateral(cm):	100	<input type="checkbox"/>	Condición Tapa de Acceso:	Buena	<input type="checkbox"/>
	150	<input type="checkbox"/>		Fracturada	<input type="checkbox"/>
	200	<input type="checkbox"/>		Desportillada	<input type="checkbox"/>
	250	<input type="checkbox"/>		Rota	<input type="checkbox"/>
				Ausente	<input type="checkbox"/>

2. CONSTRUCCION Y ESTADO DEL SUMIDERO

Reparación requerida:	Ninguna	<input checked="" type="checkbox"/>	Estado de la vía:	Pavimentada	<input checked="" type="checkbox"/>
	Muro	<input type="checkbox"/>		Sin Pavim.	<input type="checkbox"/>
	Marco	<input type="checkbox"/>			
	Otra:	<input type="checkbox"/>			

3. CONDICIONES DE SERVICIO

Estado de Obstrucción. Nivel de sedimentación dentro del sumidero	1/4	<input type="checkbox"/>	Rejilla colmatada	1/4	<input checked="" type="checkbox"/>
	1/2	<input checked="" type="checkbox"/>		1/2	<input type="checkbox"/>
	3/4	<input type="checkbox"/>		3/4	<input type="checkbox"/>
	Total	<input type="checkbox"/>		Total	<input type="checkbox"/>
Presencia de Olores:	Si	<input type="checkbox"/>	No	<input checked="" type="checkbox"/>	

Comentarios adicionales o trabajo urgente requerido

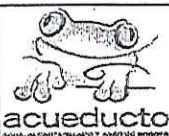
Tubería de 6" - 9155 - cota clave 0.44m.

Wendy Alvarez P.

Firma Inspector

101-4341 A 101-4344

12



INSPECCIÓN DE SUMIDEROS

Fecha Inspección

06-08-2021

Dir. Antigua

Dir. Nueva

id_sig:

Km 30 este con calle 40AS
PSR 115176

Costado

Inspector Wendy Alvarez

Barrio la victoria

Calzada mixta

1. CONSTRUCCION Y ESTADO DE LA REJILLA Y TAPA DEL SUMIDERO

Tipo de sumidero:

Transversal

☐

Lateral

☐

Convencional

☒

Material de la

rejilla:

Concreto

☒

Hierro

☐

Otro

☐

Tamaño Rejilla(cm):

45x85

☒

70x35

☐

90x35

☐

150x50

☐

Condición

estructural de la

Rejilla:

Buena

☒

Fracturada

☐

Desportillada

☐

Rota

☐

Ausente

☐

Longitud Abertura
Lateral(cm):

100

☐

150

☐

200

☐

250

☐

Condición Tapa de
Acceso:

Buena

☐

Fracturada

☐

Desportillada

☐

Rota

☐

Ausente

☐

2. CONSTRUCCION Y ESTADO DEL SUMIDERO

Reparación requerida:

Ninguna

☒

Muro

☐

Marco

☐

Otra:

☐

Estado de la vía:

Pavimentada

☒

Sin Pavim.

☐

3. CONDICIONES DE SERVICIO

Estado de Obstrucción.
Nivel de sedimentación
dentro del sumidero

1/4

☐

1/2

☐

3/4

☐

Total

☒

Rejilla colmatada

1/4

☐

1/2

☐

3/4

☒

Total

☐

Presencia de Olores:

Si

☒

No

☐

Comentarios adicionales o trabajo urgente requerido


Sumidero colmatado de basura

profundidad 0.71m

Wendy Alvarez P.

Firma Inspector

101-4345 A 101-4348



INSPECCIÓN DE SUMIDEROS

Fecha Inspección 06-08-2021

Dir. Antigua

Dir. Nueva Calle 40 A Sur con K 3CE

id_sig: PSR 115173

Costado NORTE

Inspector Wendy Alvarez

Barrio LA VICTORIA

Calzada mixta

1. CONSTRUCCION Y ESTADO DE LA REJILLA Y TAPA DEL SUMIDERO

Tipo de sumidero:	Transversal <input type="checkbox"/>	Material de la rejilla:	Concreto <input checked="" type="checkbox"/>
	Lateral <input type="checkbox"/>		Hierro <input type="checkbox"/>
	Convencional <input checked="" type="checkbox"/>		Otro <input type="checkbox"/>
Tamaño Rejilla(cm):	45x85 <input checked="" type="checkbox"/>	Condición estructural de la Rejilla:	Buena <input type="checkbox"/>
	70x35 <input type="checkbox"/>		Fracturada <input type="checkbox"/>
	90x35 <input type="checkbox"/>		Desportillada <input type="checkbox"/>
	150x50 <input type="checkbox"/>		Rota <input checked="" type="checkbox"/>
			Ausente <input type="checkbox"/>
Longitud Abertura Lateral(cm):	100 <input type="checkbox"/>	Condición Tapa de Acceso:	Buena <input type="checkbox"/>
	150 <input type="checkbox"/>		Fracturada <input type="checkbox"/>
	200 <input type="checkbox"/>		Desportillada <input type="checkbox"/>
	250 <input type="checkbox"/>		Rota <input type="checkbox"/>
			Ausente <input type="checkbox"/>

2. CONSTRUCCION Y ESTADO DEL SUMIDERO

Reparación requerida:	Ninguna <input type="checkbox"/>	Estado de la vía:	Pavimentada <input checked="" type="checkbox"/>
	Muro <input checked="" type="checkbox"/>		Sin Pavim. <input type="checkbox"/>
	Marco <input checked="" type="checkbox"/>		
	Otra: <input type="checkbox"/>		

3. CONDICIONES DE SERVICIO

Estado de Obstrucción.	1/4 <input type="checkbox"/>	Rejilla colmatada	1/4 <input type="checkbox"/>
Nivel de sedimentación dentro del sumidero	1/2 <input type="checkbox"/>		1/2 <input type="checkbox"/>
	3/4 <input type="checkbox"/>		3/4 <input type="checkbox"/>
	Total <input checked="" type="checkbox"/>		Total <input checked="" type="checkbox"/>
Presencia de Olores:	Si <input checked="" type="checkbox"/>	No <input type="checkbox"/>	

Comentarios adicionales o trabajo urgente requerido

Sumidero doble rejilla colmatado


Rejillas en mal estado

Profundidad 7-12 m

Wendy Alvarez P.

Firma Inspector

101-4349 A 101-4352



INSPECCIÓN DE SUMIDEROS

Fecha Inspección 06-08-2021

Dir. Antigua

Dir. Nueva calle 40 A Sur con Kr 30 Este

id_sig: PSR 115174

Costado SUR

Inspector Wendy Alvarez

Barrio la Victoria

Calzada mixta

1. CONSTRUCCION Y ESTADO DE LA REJILLA Y TAPA DEL SUMIDERO

Tipo de sumidero:	Transversal	<input type="checkbox"/>	Material de la rejilla:	Concreto	<input checked="" type="checkbox"/>
	Lateral	<input type="checkbox"/>		Hierro	<input type="checkbox"/>
	Convencional	<input checked="" type="checkbox"/>		Otro	<input type="checkbox"/>
Tamaño Rejilla(cm):	45x85	<input checked="" type="checkbox"/>	Condición estructural de la Rejilla:	Buena	<input checked="" type="checkbox"/>
	70x35	<input type="checkbox"/>		Fracturada	<input type="checkbox"/>
	90x35	<input type="checkbox"/>		Desportillada	<input type="checkbox"/>
	150x50	<input type="checkbox"/>		Rota	<input type="checkbox"/>
Longitud Abertura Lateral(cm):	100	<input type="checkbox"/>	Condición Tapa de Acceso:	Buena	<input type="checkbox"/>
	150	<input type="checkbox"/>		Fracturada	<input type="checkbox"/>
	200	<input type="checkbox"/>		Desportillada	<input type="checkbox"/>
	250	<input type="checkbox"/>		Rota	<input type="checkbox"/>
				Ausente	<input type="checkbox"/>

2. CONSTRUCCION Y ESTADO DEL SUMIDERO

Reparación requerida:	Ninguna	<input type="checkbox"/>	Estado de la vía:	Pavimentada	<input checked="" type="checkbox"/>
	Muro	<input type="checkbox"/>		Sin Pavim.	<input type="checkbox"/>
	Marco	<input type="checkbox"/>			
	Otra:	<input type="checkbox"/>			

3. CONDICIONES DE SERVICIO

Estado de Obstrucción. Nivel de sedimentación dentro del sumidero	1/4	<input type="checkbox"/>	Rejilla colmatada	1/4	<input type="checkbox"/>
	1/2	<input checked="" type="checkbox"/>		1/2	<input type="checkbox"/>
	3/4	<input type="checkbox"/>		3/4	<input checked="" type="checkbox"/>
	Total	<input type="checkbox"/>		Total	<input type="checkbox"/>
Presencia de Olores:	Si	<input type="checkbox"/>	No	<input type="checkbox"/>	

Comentarios adicionales o trabajo urgente requerido

Tubería Ø 8" - Concreto - cota clave 0.55m

Sumidero doble rejilla Concreto 8" - concreto clave 0.60m

wendy Alvarez P.

Firma Inspector

101-4353 A 101-4356

Fecha: 06-08-2021 Consecutivo: 16
 Dirección: calle 40 A sur con Kr 3A este
 Levanto: Wendy Alvarez payares
 Pozo Numero: CMP130251
 Cota Rasante: 2728-96

Tipo Sistema: ☐ Aguas Lluvias ☒ Aguas Residuales ☐ Combinado
 Tipo de Pozo: ☒ Pozo ☐ Camara ☐ Alivio

Tapa
 Existe? ☒ Si ☐ No
 Tipo de Tapa: ☐ Ferrocemento ☒ Concreto ☐ Hierro sin Bisagra
☐ Hierro con bisagra ☐ Tapa Seguridad ☐ Tapa en fibra
 Estado? ☒ Bueno ☐ Regular ☐ Malo
 Diagnóstico: ☐ Cambiar ☐ Reparar ☒ No Requiere

Cargue
 Existe? ☒ Si ☐ No
 Estado? ☒ Bueno ☐ Regular ☐ Malo
☐ Grietas ☐ Partido ☐ Hundido
 Diagnóstico: ☐ Cambiar ☐ Reparar ☒ No Requiere

Cono
 Existe? ☐ Si ☒ No
 Estado? ☐ Bueno ☐ Regular ☐ Malo
☐ Grietas ☐ Partido ☐ Hundido
 Diagnóstico: ☐ Cambiar ☐ Reparar ☐ No Requiere

Cilindro
 Material: ☒ Mamposteria ☐ Concreto ☐ GRP
 Estado? ☒ Bueno ☐ Regular ☐ Malo
☐ Grietas ☐ Partido ☐ Huecos
☐ Sin Pañete ☐ Otro Cual?
 Diagnóstico: ☐ Cambiar ☐ Reparar ☒ No Requiere

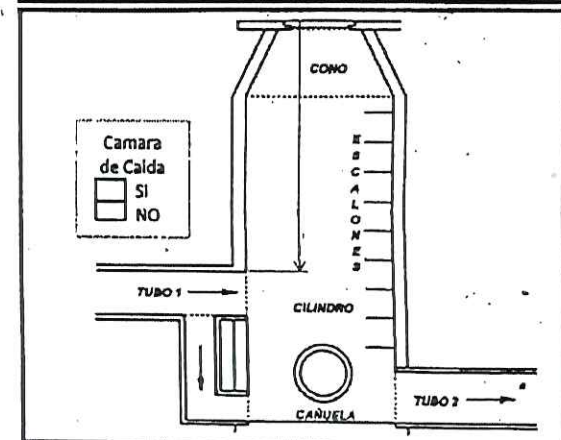
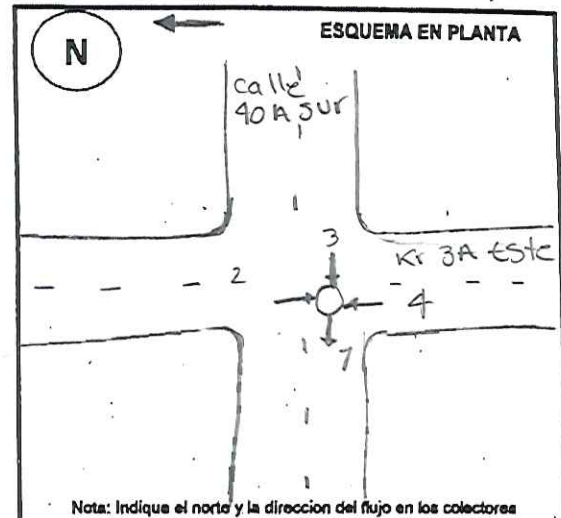
Cañuela
 Estado? ☒ Bueno ☐ Regular ☐ Malo
☐ Sedimentada ☐ Desgastada ☐ Socavacion
 Diagnóstico: ☐ Cambiar ☐ Reparar ☒ No Requiere

Escalones
 Existe? ☒ Si ☐ No
 Tipo Escalones: ☒ Escalones ☐ Ladrillos
 Estado? ☐ Bueno ☒ Regular ☐ Malo
☐ Dobladis ☐ Fallan ☒ Corridos
 Diagnóstico: ☐ Cambiar ☐ Reparar ☐ No Requiere

Estado Pozo
 Estado? ☐ Infiltracion ☐ Represado ☐ Con basura
☐ Raices ☐ Fuera de Servicio ☐ Lleno de tierra

Nombre de la fotos: 101-4361 A 101-4364

FORMATO DE INSPECCION DE POZOS



No	Diámetro (m)	Profun. a clave (m)	Material
1	12"	7.90	JRESS
2	12"	7.80	JRESS
3	8"	7.79	JRESS
4	8"	7.47	PUES
5			
6			
7			
8			

Observaciones:

FORMATO DE INSPECCION DE POZOS

Fecha: 06-08-2021 Consecutivo: 17
 Direccion: calle 40A SUR con Kr 3A Este
 Levanto: Wendy Alvarez Pajares
 Pozo Numero: PMP 77770
 Cota Rasante: 2729.05

Tipo Sistema: ☒ Aguas Lluvias ☐ Aguas Residuales ☐ Combinado
 Tipo de Pozo: ☒ Pozo ☐ Camara ☐ Alivio

Tapa
 Existe? ☒ Si ☐ No
 Tipo de Tapa: ☐ Ferrocemento ☒ Concreto ☐ Hierro sin Bisagra
☐ Hierro con bisagra ☐ Tapa Seguridad ☐ Tapa en fibra
 Estado? ☒ Bueno ☐ Regular ☐ Malo
 Diagnostico: ☐ Cambiar ☐ Reparar ☒ No Requiere

Cargue
 Existe? ☒ Si ☐ No
 Estado? ☒ Bueno ☐ Regular ☐ Malo
☐ Grietas ☐ Partido ☐ Hundido
 Diagnostico: ☐ Cambiar ☐ Reparar ☒ No Requiere

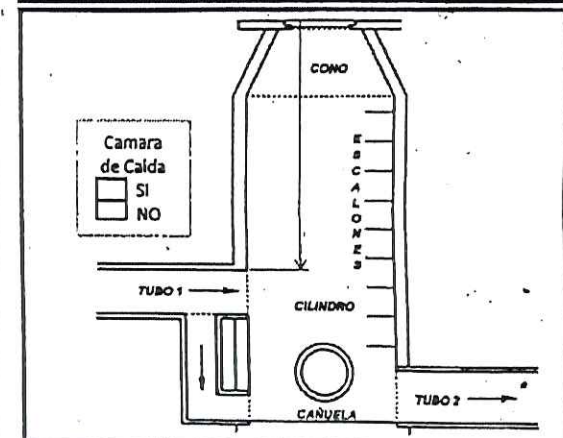
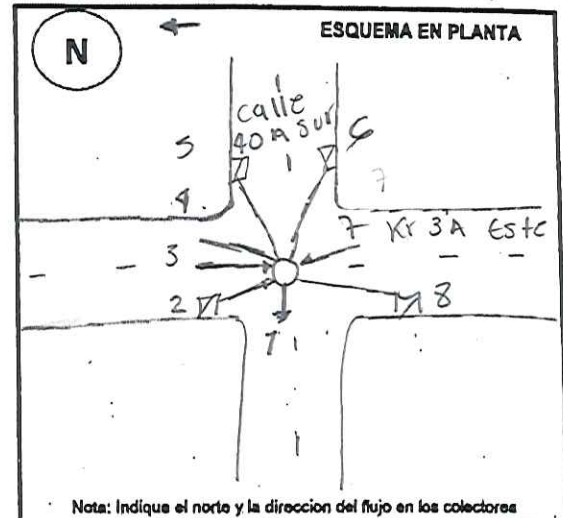
Cono
 Existe? ☐ Si ☒ No
 Estado? ☐ Bueno ☐ Regular ☐ Malo
☐ Grietas ☐ Partido ☐ Hundido
 Diagnostico: ☐ Cambiar ☐ Reparar ☐ No Requiere

Cilindro
 Material: ☒ Mamposteria ☐ Concreto ☐ GRP
 Estado? ☒ Bueno ☐ Regular ☐ Malo
☐ Grietas ☐ Partido ☐ Huecos
☐ Sin Pañete ☐ Otro Cual?
 Diagnostico: ☐ Cambiar ☐ Reparar ☒ No Requiere

Cañuela
 Estado? ☒ Bueno ☐ Regular ☐ Malo
☐ Sedimentada ☐ Desgastada ☐ Socavacion
 Diagnostico: ☐ Cambiar ☐ Reparar ☒ No Requiere

Escalones
 Existe? ☒ Si ☐ No
 Tipo Escalones: ☒ Escalones ☐ Ladrillos
 Estado? ☐ Bueno ☒ Regular ☐ Malo
☐ Dobladis ☐ Fallan ☒ Corridos
 Diagnostico: ☐ Cambiar ☒ Reparar ☐ No Requiere


Estado Pozo
 Estado? ☐ Infiltracion ☐ Represado ☐ Con basura
☐ Raices ☐ Fuera de Servicio ☐ Llano de tierra



No	Diámetro (m)	Profun. a clave (m)	Material
1	12"	2.35	gicss
2	10"	7.44	gicss
3	12"	7.67	concreto
4	6"	0.74	gicss
5	8"	0.68	gicss
6	8"	0.68	gicss
7	8"	0.69	gicss
8	8"	0.66	gicss

Observaciones: _____

Nombre de la fotos: 101-4357 A 101-4360



INSPECCIÓN DE SUMIDEROS

acueducto

Fecha Inspección 06-08-2021

Dir. Antigua

Dir. Nueva

id_sig: PS R1/S177A

Costado *occidente*

Inspector Wendy Alvarez

Barrio La Victoria

Calzada m-xta

1. CONSTRUCCION Y ESTADO DE LA REJILLA Y TAPA DEL SUMIDERO

Tipo de sumidero:	Transversal	<input type="checkbox"/>	Material de la rejilla:	Concreto	<input checked="" type="checkbox"/>
	Lateral	<input type="checkbox"/>		Hierro	<input type="checkbox"/>
	Convencional	<input checked="" type="checkbox"/>		Otro	<input type="checkbox"/>
Tamaño Rejilla(cm):	45x85	<input checked="" type="checkbox"/>	Condición estructural de la Rejilla:	Buena	<input checked="" type="checkbox"/>
	70x35	<input type="checkbox"/>		Fracturada	<input type="checkbox"/>
	90x35	<input type="checkbox"/>		Desportillada	<input type="checkbox"/>
	150x50	<input type="checkbox"/>		Rota	<input type="checkbox"/>
Longitud Abertura Lateral(cm):	100	<input type="checkbox"/>	Condición Tapa de Acceso:	Buena	<input type="checkbox"/>
	150	<input type="checkbox"/>		Fracturada	<input type="checkbox"/>
	200	<input type="checkbox"/>		Desportillada	<input type="checkbox"/>
	250	<input type="checkbox"/>		Rota	<input type="checkbox"/>
				Ausente	<input type="checkbox"/>

2. CONSTRUCCION Y ESTADO DEL SUMIDERO

Reparación requerida:	Ninguna	<input type="checkbox"/>	Estado de la vía:	Pavimentada	<input checked="" type="checkbox"/>
	Muro	<input type="checkbox"/>		Sin Pavim.	<input type="checkbox"/>
	Marco	<input type="checkbox"/>			
	Otra:	<input type="checkbox"/>			

3. CONDICIONES DE SERVICIO

Estado de Obstrucción. Nivel de sedimentación dentro del sumidero	1/4	<input checked="" type="checkbox"/>	Rejilla colmatada	1/4	<input checked="" type="checkbox"/>
	1/2	<input type="checkbox"/>		1/2	<input type="checkbox"/>
	3/4	<input type="checkbox"/>		3/4	<input type="checkbox"/>
	Total	<input type="checkbox"/>		Total	<input type="checkbox"/>
Presencia de Olores:	Si	<input type="checkbox"/>	No	<input checked="" type="checkbox"/>	


Comentarios adicionales o trabajo urgente requerido

Tubería ϕ 8" - gress - clave 0.64m

Wendy Alvarez P.

Firma Inspector

101-4369 A 101-4372



INSPECCIÓN DE SUMIDEROS

Fecha Inspección

06-08-2021

Dir. Antigua

Dir. Nueva

id_sig:

calle 40 m sur con K 3AE

PSR 115977

Costado Norte

Inspector Wendy Alvarez

Barrio La Victoria

Calzada mixta

1. CONSTRUCCION Y ESTADO DE LA REJILLA Y TAPA DEL SUMIDERO

Tipo de sumidero:	Transversal	<input type="checkbox"/>	Material de la rejilla:	Concreto	<input checked="" type="checkbox"/>
	Lateral	<input type="checkbox"/>		Hierro	<input type="checkbox"/>
	Convencional	<input checked="" type="checkbox"/>		Otro	<input type="checkbox"/>
Tamaño Rejilla(cm):	45x85	<input checked="" type="checkbox"/>	Condición estructural de la Rejilla:	Buena	<input checked="" type="checkbox"/>
	70x35	<input type="checkbox"/>		Fracturada	<input type="checkbox"/>
	90x35	<input type="checkbox"/>		Desportillada	<input type="checkbox"/>
	150x50	<input type="checkbox"/>		Rota	<input type="checkbox"/>
				Ausente	<input type="checkbox"/>
Longitud Abertura Lateral(cm):	100	<input type="checkbox"/>	Condición Tapa de Acceso:	Buena	<input type="checkbox"/>
	150	<input type="checkbox"/>		Fracturada	<input type="checkbox"/>
	200	<input type="checkbox"/>		Desportillada	<input type="checkbox"/>
	250	<input type="checkbox"/>		Rota	<input type="checkbox"/>
				Ausente	<input type="checkbox"/>

2. CONSTRUCCION Y ESTADO DEL SUMIDERO

Reparación requerida:	Ninguna	<input checked="" type="checkbox"/>	Estado de la vía:	Pavimentada	<input checked="" type="checkbox"/>
	Muro	<input type="checkbox"/>		Sin Pavim.	<input type="checkbox"/>
	Marco	<input type="checkbox"/>			
	Otra:	<input type="checkbox"/>			

3. CONDICIONES DE SERVICIO

Estado de Obstrucción. Nivel de sedimentación dentro del sumidero	1/4	<input type="checkbox"/>	Rejilla colmatada	1/4	<input checked="" type="checkbox"/>
	1/2	<input checked="" type="checkbox"/>		1/2	<input type="checkbox"/>
	3/4	<input type="checkbox"/>		3/4	<input type="checkbox"/>
	Total	<input type="checkbox"/>		Total	<input type="checkbox"/>
Presencia de Olores:	Si	<input checked="" type="checkbox"/>	No	<input type="checkbox"/>	

Comentarios adicionales o trabajo urgente requerido

Tubería de 8" - PVC - con clave 0.40 m

Wendy Alvarez P.

Firma Inspector

101-4373 A 101-4376

19



INSPECCIÓN DE SUMIDEROS

Fecha Inspección 06-08-2021

Dir. Antigua

Dir. Nueva calle 40 A Sur con KR3A E

id_sig: PSR 115067A

Costado Sur

Inspector Wendy Alvarez

Barrio la victoria

Calzada mixta

1. CONSTRUCCION Y ESTADO DE LA REJILLA Y TAPA DEL SUMIDERO

Tipo de sumidero:	Transversal	<input type="checkbox"/>	Material de la rejilla:	Concreto	<input checked="" type="checkbox"/>
	Lateral	<input type="checkbox"/>		Hierro	<input type="checkbox"/>
	Convencional	<input checked="" type="checkbox"/>		Otro	<input type="checkbox"/>
Tamaño Rejilla(cm):	45x85	<input checked="" type="checkbox"/>	Condición estructural de la Rejilla:	Buena	<input checked="" type="checkbox"/>
	70x35	<input type="checkbox"/>		Fracturada	<input type="checkbox"/>
	90x35	<input type="checkbox"/>		Desportillada	<input type="checkbox"/>
	150x50	<input type="checkbox"/>		Rota	<input type="checkbox"/>
Longitud Abertura Lateral(cm):	100	<input type="checkbox"/>	Condición Tapa de Acceso:	Buena	<input type="checkbox"/>
	150	<input type="checkbox"/>		Fracturada	<input type="checkbox"/>
	200	<input type="checkbox"/>		Desportillada	<input type="checkbox"/>
	250	<input type="checkbox"/>		Rota	<input type="checkbox"/>
				Ausente	<input type="checkbox"/>

2. CONSTRUCCION Y ESTADO DEL SUMIDERO

Reparación requerida:	Ninguna	<input checked="" type="checkbox"/>	Estado de la vía:	Pavimentada	<input checked="" type="checkbox"/>
	Muro	<input type="checkbox"/>		Sin Pavim.	<input type="checkbox"/>
	Marco	<input type="checkbox"/>			
	Otra:	<input type="checkbox"/>			

3. CONDICIONES DE SERVICIO

Estado de Obstrucción. Nivel de sedimentación dentro del sumidero	1/4	<input checked="" type="checkbox"/>	Rejilla colmatada	1/4	<input checked="" type="checkbox"/>
	1/2	<input type="checkbox"/>		1/2	<input type="checkbox"/>
	3/4	<input type="checkbox"/>		3/4	<input type="checkbox"/>
	Total	<input type="checkbox"/>		Total	<input type="checkbox"/>
Presencia de Olores:	Si	<input type="checkbox"/>	No	<input checked="" type="checkbox"/>	


Comentarios adicionales o trabajo urgente requerido

Tubera Ø 8" - PVC - cota clave 0.42 m

Wendy Alvarez P.

Firma Inspector

101-4377 A 101-4380



INSPECCIÓN DE SUMIDEROS

acueducto

Fecha Inspección 06-08-2021

Dir. Antigua

Dir. Nueva

id_sig:

calle 41 sur con K. 3a este
PSR 115066

Costado NORTE

Inspector Wendy Alvarez

Barrio la victoria

Calzada mixta

1. CONSTRUCCION Y ESTADO DE LA REJILLA Y TAPA DEL SUMIDERO

Tipo de sumidero:	Transversal	<input type="checkbox"/>	Material de la rejilla:	Concreto	<input checked="" type="checkbox"/>
	Lateral	<input type="checkbox"/>		Hierro	<input type="checkbox"/>
	Convencional	<input checked="" type="checkbox"/>		Otro	<input type="checkbox"/>
Tamaño Rejilla(cm):	45x85	<input checked="" type="checkbox"/>	Condición estructural de la Rejilla:	Buena	<input checked="" type="checkbox"/>
	70x35	<input type="checkbox"/>		Fracturada	<input type="checkbox"/>
	90x35	<input type="checkbox"/>		Desportillada	<input type="checkbox"/>
	150x50	<input type="checkbox"/>		Rota	<input type="checkbox"/>
Longitud Abertura Lateral(cm):	100	<input type="checkbox"/>	Condición Tapa de Acceso:	Buena	<input type="checkbox"/>
	150	<input type="checkbox"/>		Fracturada	<input type="checkbox"/>
	200	<input type="checkbox"/>		Desportillada	<input type="checkbox"/>
	250	<input type="checkbox"/>		Rota	<input type="checkbox"/>
				Ausente	<input type="checkbox"/>

2. CONSTRUCCION Y ESTADO DEL SUMIDERO

Reparación requerida:	Ninguna	<input checked="" type="checkbox"/>	Estado de la vía:	Payimentada	<input checked="" type="checkbox"/>
	Muro	<input type="checkbox"/>		Sin Pavim.	<input type="checkbox"/>
	Marco	<input type="checkbox"/>			
	Otra:	<input type="checkbox"/>			

3. CONDICIONES DE SERVICIO

Estado de Obstrucción. Nivel de sedimentación dentro del sumidero	1/4	<input checked="" type="checkbox"/>	Rejilla colmatada	1/4	<input checked="" type="checkbox"/>
	1/2	<input type="checkbox"/>		1/2	<input type="checkbox"/>
	3/4	<input type="checkbox"/>		3/4	<input type="checkbox"/>
	Total	<input type="checkbox"/>		Total	<input type="checkbox"/>
Presencia de Olores:	Si	<input type="checkbox"/>	No	<input type="checkbox"/>	

Comentarios adicionales o trabajo urgente requerido

Sumidero con caja y tapa de seguridad
Tuberia Ø 12" - PVC - clave 7.69m

Wendy Alvarez P.

Firma Inspector

101-4381 A 101-4384

21



INSPECCIÓN DE SUMIDEROS

Fecha Inspección 06-08-2021

Dir. Antigua

Dir. Nueva

id_sig: PSN 115067

Costado Occidente

Inspector Wendy Alvarez

Barriola Victoria

Calzada mixta

1. CONSTRUCCION Y ESTADO DE LA REJILLA Y TAPA DEL SUMIDERO

Tipo de sumidero:	Transversal	<input type="checkbox"/>	Material de la rejilla:	Concreto	<input checked="" type="checkbox"/>
	Lateral	<input type="checkbox"/>		Hierro	<input type="checkbox"/>
	Convencional	<input checked="" type="checkbox"/>		Otro	<input type="checkbox"/>
Tamaño Rejilla(cm):	45x85	<input checked="" type="checkbox"/>	Condición estructural de la Rejilla:	Buena	<input checked="" type="checkbox"/>
	70x35	<input type="checkbox"/>		Fracturada	<input type="checkbox"/>
	90x35	<input type="checkbox"/>		Desportillada	<input type="checkbox"/>
	150x50	<input type="checkbox"/>		Rota	<input type="checkbox"/>
Longitud Abertura Lateral(cm):	100	<input type="checkbox"/>	Condición Tapa de Acceso:	Buena	<input type="checkbox"/>
	150	<input type="checkbox"/>		Fracturada	<input type="checkbox"/>
	200	<input type="checkbox"/>		Desportillada	<input type="checkbox"/>
	250	<input type="checkbox"/>		Rota	<input type="checkbox"/>
				Ausente	<input type="checkbox"/>

2. CONSTRUCCION Y ESTADO DEL SUMIDERO

Reparación requerida:	Ninguna	<input type="checkbox"/>	Estado de la vía:	Pavimentada	<input checked="" type="checkbox"/>
	Muro	<input type="checkbox"/>		Sin Pavim.	<input type="checkbox"/>
	Marco	<input type="checkbox"/>			
	Otra:	<input type="checkbox"/>			

3. CONDICIONES DE SERVICIO

Estado de Obstrucción. Nivel de sedimentación dentro del sumidero	1/4	<input type="checkbox"/>	Rejilla colmatada	1/4	<input type="checkbox"/>
	1/2	<input type="checkbox"/>		1/2	<input type="checkbox"/>
	3/4	<input type="checkbox"/>		3/4	<input type="checkbox"/>
	Total	<input checked="" type="checkbox"/>		Total	<input checked="" type="checkbox"/>
Presencia de Olores:	Si	<input checked="" type="checkbox"/>	No	<input type="checkbox"/>	

Comentarios adicionales o trabajo urgente requerido

Sumidero colmatado
Profundidad 0.65m

Wendy Alvarez P.

Firma Inspector

101-4365 A 101-4368